

## ●生簀用溝付二重管標準形状 <冷媒R22,R134A用>

### ■ 適用溝付二重管

Ti22, Ti32, Ti38, Ti45, Ti64

### ■ 設定条件 (Ti22~Ti45)

- (1) 冷媒 R22
- (2) 水の管内流速 3m/s
- (3) 蒸発温度 +5°C
- (4) 水温 20°C

### ■ 設定条件 (大径Ti64の場合)

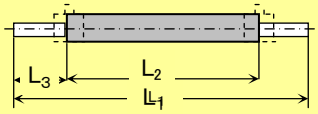
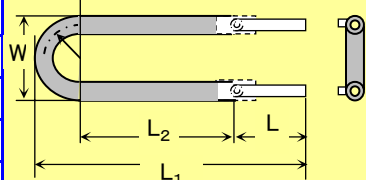
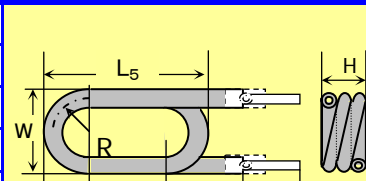
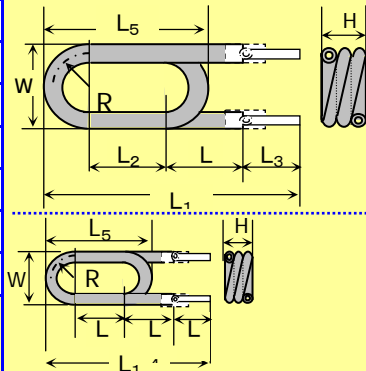
- (1) 冷媒 R22
- (2) 水の管内流速 3m/s
- (3) 蒸発温度 -5°C
- (4) 水温 15°C

### ■ 標準形状

生簀用溝付二重管の標準寸法

冷凍機能力 (kW)	冷凍能力 KW (Kcal/Hr)	溝付二重管内の水の循環量 (ℓ/min)	適用溝付二重管	溝付二重管長さ (mm)		形状
				有効長	全長	
0.13	0.326 ( 280)	30	Ti22	270	470	ST
0.20	0.669 ( 575)			310	510	ST,UB
0.30	0.837 ( 720)			380	580	ST,UB
0.40	1.337 ( 1150)			600	800	ST,UB
0.60	1.628 ( 1400)	60	Ti32	600	900	ST,UB
0.75	2.326 ( 2000)			800	1100	ST,UB
1.13	3.489 ( 3000)			1200	1500	ST,UB,TR,SQ
1.50	4.652 ( 4000)			1600	1900	ST,UB,TR,SQ
2.25	6.978 ( 6000)	80	Ti38	2100	2500	ST,UB,TR,SQ
3.00	9.304 ( 8000)			2800	3200	ST,UB,TR,SQ
3.75	11.630(10000)			3500	3900	ST,UB,TR,SQ
5.50	17.445(15000)			130	Ti45	4600
7.50	23.260(20000)	6200	6800			ST,UB,TR,SQ
11大径	11.0 (35100)	350	Ti64	5500	6200	TR

### ■ 標準形状

冷凍機能力 (kW)	形状		部 位								標準形状	
			L <sub>1</sub>	L <sub>2</sub>	L <sub>3</sub>	L <sub>4</sub>	L <sub>5</sub>	(H)	W	R		n
0.13	Ti22	ST	470	270	100	---	---	---	---	---	---	
0.20			510	310		---	---	---	---	---		
0.30			580	380		---	---	---	---	---		
0.20	Ti22	UB	247	147	100	---	---	---	200	69	---	
0.30			282	182		---	---	---				
0.40			392	292		---	---	---				
0.60	Ti32	UB	438	317	150	---	---	---	242	85	---	
0.75			538	417		---	---	---				
1.13			738	617		---	---	---				
1.13	Ti32	TR	421	50	150	101	252	70	242	85	2	
1.50			531	140		121	342	70				
2.25	Ti38		200	703	215	149	453	82	278	100	3	
3.00				644	155	150	393	123				
3.75				612	126	147	364	164				
5.50	Ti45		300	1000	307	201	652	144	385	150	3	
7.50				1004	313	199	658	192				
11大径	Ti64		1600	623	350	325	1227	213	604	250	2	

※断熱材10T付の寸法です。  
大径管は逆巻きです。